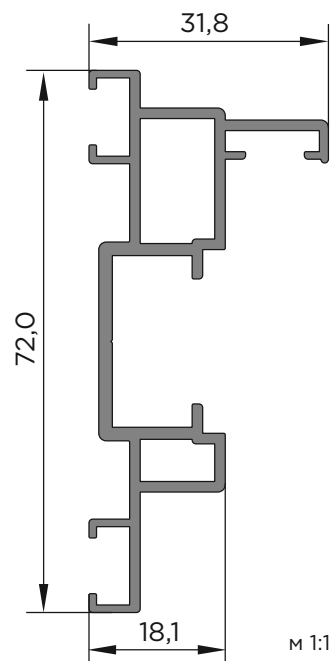
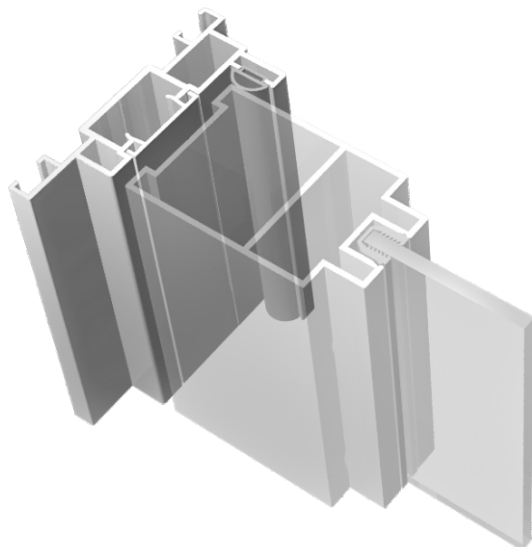


Рама 40 осевая М3



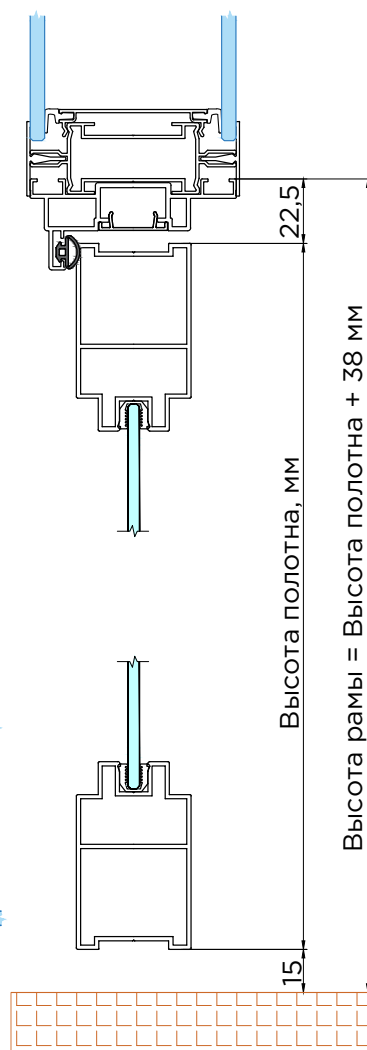
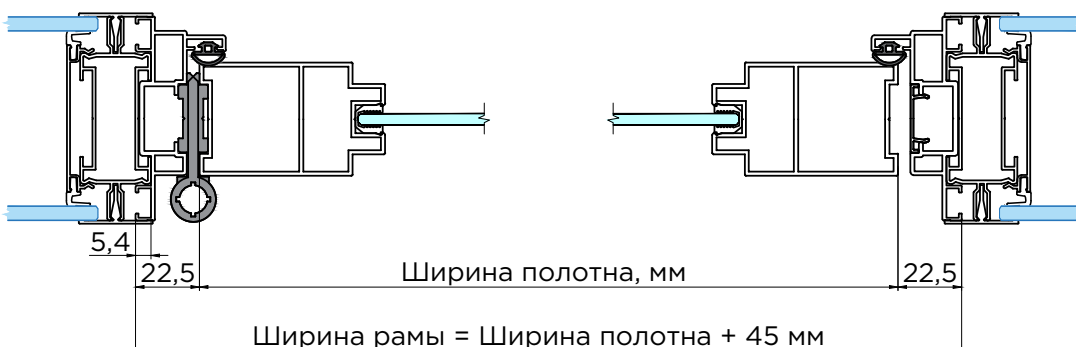
Область применения:

Рама 40 осевая М3 предназначена для установки дверей в систему офисных перегородок **FS.Model 3**.

Данное изделие **сопрягается** со стойками (**узкая, стандартная, основная М3**) и столбами (**Три грани, Угловой столб Дуга, Универсальный, Малый, Держатель**).

Позволяет устанавливать все дверные полотна толщиной **40 мм на трехсекционных петлях**.

Особенностью является то, что дверное полотно, равно удаленное с обеих сторон от фасада перегородки. Установка фурнитуры скрытого монтажа не предусмотрена (доводчики, петли).



Инструкция по сборке и установке

1. В комплект входят:

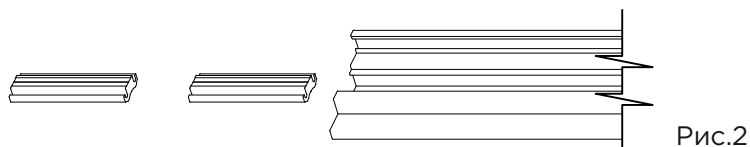
- Рама 40 осевая М3;
- Стяжные уголки 45*45 в раму 40 осевую М3 (2 угла), на одну раму;
- Уплотнитель в притвор (для телескопической рамы) NEW;
- Комплект петель дверных трехсекционных для полотен 1В, 2В для рамы 40 осевой М3, на одно полотно.

2. Сборка осуществляется с помощью стяжного уголка 45x45 (Рис 1).



Рис.1

3. Перед установкой рамы в проем необходимо установить закладные в петлевую часть рамы для дальнейшего крепления петель (Рис 2).



4. Рама 40 осевая М3 устанавливается во все стойки модели М3. Крепеж рамы осуществляется через фурнитурный паз с помощью саморезов шагом 250-300 мм (Рис 3).

